



Scheda tecnica Philips Pannello a LED TrueLine SM530C 28W 4000lm - 940 Bianco Freddo | 117x5.5cm - UGR <19 - Miglior resa cromatica - Sensore di movimento e luce

[Visualizza il prodotto](#)

Dati tecnici

SKU	243295
EAN	8718699980221
Marca	Philips
Nome del fabbricante	SM530C LED40S/940 SRD U4 PI3 L1170 ALU
Garanzia Totale di Lampadadiretta	5 anni
Vita Media Utile (ora)	50000
Product Serie	Panel Led

Informazioni tecniche

Tecnologia	LED Integrato
Sostituto (Watt)	2x36
Potenza Lampada	28
Voltaggio (V)	220-240
Dimmerabile	Sì, dimmerabile Dali
Codice Colore	940 Bianco Freddo
Colore della Luce (Kelvin)	4000 Bianco Freddo
Indice di Resa Cromatica (Ra)	90-99 - Perfetta resa cromatica
Colore Chiaro	Bianco
Impostazione del Colore	Colore unico
Flusso Luminoso (Lumen)	4000

Efficienza (Lm/W)	143
Protezione da solidi e liquidi	IP20
Protezione da impatti	IK02 - 0.20 Joule
Connessione Infisso	PI [Connettore a pressione a 3 poli]
Fattore Potenza	>0.90
Tipo di Prodotto	Pannelli LED

Dettagli sulla plafoniera



Montaggio	Incasso
Indice di abbagliamento unificato	< 19 - per uffici, biblioteche e aule
Copertura Ottica	PS (Polystyrene)
Temperatura di Lavoro	-10 to +25
Luce d'Emergenza	Senza luce di emergenza
Colore dell'Apparecchio	Alluminio
Alloggiamento	Acciaio
Colore del Rivestimento	Alluminio



Dimensioni

Dimensioni dei pannelli LED	117x5.5cm
Lunghezza (mm)	1170
Larghezza (mm)	55
Altezza (mm)	88

Perché scegliere Lampadadiretta?

Informazioni sul sensore

Tipo di sensore  **Specialista** dell'illuminazione  Piani di illuminazione **personalizzati**
Nessun sensore

 Fino a **7 anni** di garanzia  Resi facili entro **14 giorni**